

Årsregnskap 2025

Bærum Husflidsforening

Resultatregnskap
Balanse
Noter til regnskapet

Org.nr.: 969 961 296

Resultatregnskap

Bærum Husflidsforening

Driftsinntekter og driftskostnader	Note	2025	2024
Salgsinntekt	1	1 582 515	1 424 495
Annen driftsinntekt	1, 2	1 123 925	1 114 170
Sum driftsinntekter		2 706 440	2 538 665
Varekostnad	3	569 873	603 935
Lønnskostnad	4	1 159 296	1 271 934
Annen driftskostnad	5	745 624	678 040
Sum driftskostnader		2 474 793	2 553 910
Driftsresultat		231 647	-15 245
Finansinntekter og finanskostnader			
Annen renteinntekt		45 050	39 437
Annen finansinntekt		3 494	1 801
Annen rentekostnad		0	3
Resultat av finansposter		48 544	41 235
Årsresultat		280 191	25 991
Overføringer			
Avsatt til annen egenkapital		280 191	25 991
Sum overføringer		280 191	25 991

Balanse

Bærum Husflidsforening


Eiendeler	Note	2025	2024
Omløpsmidler			
Lager av varer og annen beholdning	3	887 692	879 111
Fordringer			
Kundefordringer		112 064	134 356
Andre kortsiktige fordringer		26 774	34 955
Sum fordringer		138 838	169 312
Bankinnskudd, kontanter o.l.		1 960 935	1 569 668
Sum omløpsmidler		2 987 465	2 618 090
Sum eiendeler		2 987 465	2 618 090

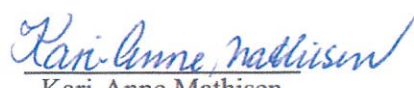
Balanse

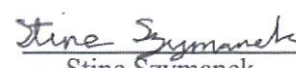
Bærum Husflidsforening

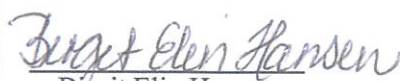
Egenkapital og gjeld	Note	2025	2024
Egenkapital			
Opptjent egenkapital			
Annen egenkapital		1 955 558	1 675 367
Sum opptjent egenkapital		<u>1 955 558</u>	<u>1 675 367</u>
Sum egenkapital		<u>1 955 558</u>	<u>1 675 367</u>
Gjeld			
Kortsiktig gjeld			
Leverandørgjeld		57 407	135 156
Skyldig offentlige avgifter		89 685	88 882
Annen kortsiktig gjeld	2	884 815	718 685
Sum kortsiktig gjeld		<u>1 031 907</u>	<u>942 723</u>
Sum gjeld		<u>1 031 907</u>	<u>942 723</u>
Sum egenkapital og gjeld		<u>2 987 465</u>	<u>2 618 090</u>


Bærum, 24.02.2026
Styret i Bærum Husflidsforening


Nina Kjærnet Kolberg
styreleder



Kari-Anne Mathisen
nestleder


Stine Szymanek
styremedlem


Birgit Elin Hansen
styremedlem


Karolina A. E. Graff
styremedlem


Solveig Y. J. Falk Bjørnland
styremedlem


Elisabeth Eide
daglig leder

Noter til årsregnskapet 2025

Bærum Husflidsforening, 969 961 296

Regnskapsprinsipper

Årsregnskapet er satt opp i samsvar med regnskapsloven og god regnskapsskikk for ideelle organisasjoner. Prinsippene er utarbeidet etter norsk regnskapsstander.

Driftsinntekter og kostnader

Inntektsføring skjer etter opptjeningsprinsippet som normalt vil være leveringstidspunktet for varer og tjenester. Kostnader medtas etter sammenstillingsprinsippet, det vil si at kostnader medtas i samme periode som tilhørende inntekt inntektsføres.

Tilskudd inntektsføres når tidsvilkåret eller kravet til aktivitet/anvendelse er oppfylt.

Klassifisering og vurdering av balanseposter

Omløpsmidler og kortsiktig gjeld omfatter poster som knytter seg til varekretsløpet. For andre poster enn kundefordringer omfattes poster som forfaller til betaling innen ett år etter transaksjonsdagen. Anleggsmidler er eiendeler bestemt til varig eie og bruk. Langsiktig gjeld er gjeld som forfaller senere enn ett år etter transaksjonsdagen.

Omløpsmidler vurderes til laveste av anskaffelseskost og virkelig verdi. Kortsiktig gjeld balanseføres til nominelt beløp på etableringstidspunktet.

Anleggsmidler vurderes til anskaffelseskost. Varige anleggsmidler avskrives etter en fornuftig avskrivningsplan. Anleggsmidlene nedskrives til virkelig verdi ved verdiforfall som ikke forventes å være forbigående.

Fordringer

Kundefordringer og andre fordringer er oppført i balansen til pålydende etter fradrag for avsetning til forventet tap. Avsetning til tap gjøres på grunnlag av individuelle vurderinger av de enkelte fordringer.

Noter til årsregnskapet 2025

Bærum Husflidsforening, 969 961 296

Note 1 Salgsinntekter

	2025	2024
Salgsinntekter		
Kurs / læringsverksted	1 054 983	920 934
Bunader / bunadstilbehør	287 525	326 114
Sølv	201 405	98 981
Salg materialer v/kurs	38 603	78 467
Sum	1 582 515	1 424 495
Andre driftsinntekter		
Tilskudd	778 633	839 726
Marked/provisjon	166 506	119 601
Medlemskontingent	131 110	106 615
Annen inntekt	47 676	48 228
Sum	1 123 925	1 114 170

Note 2 Mottatt tilskudd ikke benyttet 2025

	IB 2025	Årets tilskudd	Forbruk	UB 2025
Bærum kommune				0
* driftsstøtte		240 000	240 000	0
* frivillighetstiltak osv.		24 000	24 000	0
* digitalisering bunad	40 000			40 000
* prosjekter, herunder Holdbart	78 500			78 500
* medlemstøtte		13 050	13 050	0
* grunnstøtte		7 000	7 000	0
* Byfest Sandvika		9 000	9 000	0
* Julemarked		15 000	15 000	0
				0
Akershus/Viken Fylkeskommune	39 341	44 952		84 293
* investeringer	52 600	16 642	16 642	52 600
* digitalisering bunad	20 000			20 000
Norges Husflidslag -refusjon mva		185 628	185 628	0
Norges Husflidslag -Ung Husflid				0
Norges Husflidslag		51 486	51 486	0
Seniorklubben		3 300	3 300	0
Sparebankstiftelsen		50 000	50 000	0
Grasrotandel Norsk Tipping		7 042	7 042	0
Studieforbundet		156 485	156 485	0
Sum tilskudd som ikke er benyttet	230 441	823 585	778 633	275 393

Noter til årsregnskapet 2025

Bærum Husflidsforening, 969 961 296

Note 3 Varer

Varelager	2025	2024
Damebunad	172 684	175 677
Mannsbunad	108 819	85 318
Hverdagsbunad	309 163	321 019
Linstoff/skjorter	14 464	24 386
Garn/ull	29 593	31 906
Møbeltapetsering	15 832	16 362
Skinn	3 610	6 769
Sølv	109 592	84 403
Bunadstilbehør/ butikk	123 935	133 271
Sum varelager	887 692	879 111

Note 4 Lønnskostnader og antall årsverk

Lønnskostnader

	2025	2024
Lønninger (ansatte)	612 674	755 807
Lønninger (ekstrahjelp, kursholdere)	318 291	268 843
Godtgjørelse til styre	44 100	51 100
Arbeidsgiveravgift	142 119	158 080
Pensjonskostnader	31 979	29 981
Andre ytelser	10 133	8 124
Sum	1 159 296	1 271 934

Selskapet har i 2025 sysselsatt 1 årsverk.

Noter til årsregnskapet 2025

Bærum Husflidsforening, 969 961 296

Note 5 Spesifikasjon av driftskostnader etter art

	2025	2024
Lokaler	353 220	229 411
Leie maskiner og inventar	39 175	21 370
Inventar og vedlikehold	25 198	204 544
Honorar eksterne tjenester	69 431	69 782
Kontorkostnader	89 223	65 032
Telefon og porto	16 932	16 556
Reisekostnader	476	1 670
Salg-/reklame-/representasjonskostnader*	52 698	-4 329
Kontingenter og gaver	7 272	8 390
Forsikring	14 544	18 207
Tap på fordringer	4 182	6 000
Andre kostnader	73 271	41 408
Sum driftskostnader	745 624	678 040

* Det var avsatt kr 80 000 i 2023 til profilering av Bærumsbunaden, som er tilbakeført i 2024. Dette medfører en negativ kostnad i 2024.